

ARUBA SECURE REMOTE OFFICE SOLUTION



Solución de teletrabajo multidispositivo ágil y sencilla, basada en puntos de acceso de sobremesa que crean una VPN cifrada de forma automática, logrando una conexión segura y rápida hacia la propia red corporativa desde cualquier lugar, simplemente con disponer de una conexión a Internet.

La solución consiste en una serie de Puntos de Acceso (AP) remotos que permiten levantar una VPN segura hacia un equipo concentrador. Este concentrador deberá estar ubicado en la sede corporativa o Data Center, y cada trabajador dispondrá de un AP en su casa. El AP puede emitir el mismo identificador SSID de la red WiFi corporativa, permitiendo a los dispositivos de cada usuario su conexión automática sin ningún cambio en la configuración. Además, dispone de dos puertos cableados LAN donde se pueden conectar dispositivos que requieran una conexión cableada (Teléfono IP, Impresora...).

La configuración de perfiles y permisos de acceso de cada AP, se realiza de forma centralizada desde la plataforma Aruba Central en la nube.

CARACTERÍSTICAS



Implementación Zero Touch Real.

No es necesario instalar ningún software en los dispositivos ni modificar su configuración.



Conectividad segura para dispositivos inalámbricos y cableados.

A través de la plataforma Cloud Aruba Central se configura el Concentrador VPN y se autoprovisionan los Puntos de Acceso.



SSID corporativo con la misma autenticación y seguridad de su empresa.

Los AP pueden emitir las mismas redes WiFi de la empresa y ofrecer, en los puertos cableados, una conexión de red corporativa donde se pueden conectar dispositivos que requieran una conexión cableada (Teléfono IP, impresora de red, PC de sobremesa, etc). Además, es compatible con soluciones de comunicaciones unificadas.



VPN personal para trabajadores móviles.

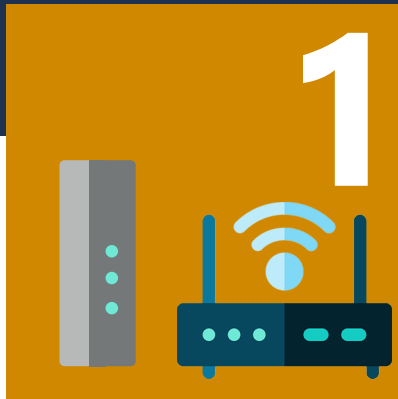
Incluye la solución VIA de Aruba para proveer de VPN, mediante cliente software, ante las necesidades de movilidad de los usuarios.



Escalable en el tiempo.

Solución que se adapta a las necesidades de los trabajadores y de los cambios que se vayan produciendo en las condiciones del puesto de trabajo.

PARA EL USUARIO FINAL



1
Conecta el AP de Aruba
a tu router.




2
Accede a tu red
corporativa.




ya
Trabaja como si
estuvieses en tu oficina.

PARA EL PERSONAL TI



1
Instala la controladora
en tu Data Center.



2
Configura los permisos
y usuarios de los AP
desde Aruba Central.



ya
Tienes dispositivos
listos para conectar
a tu gente.


PARA LA EMPRESA



1
Acceso sencillo,
encriptado y seguro
a la red corporativa.



2
Diferenciación de tráfico
personal y corporativo
desde el dispositivo.



y +
...Conciliación, oficinas
remotas en el acto,
política de seguridad...